

Bandiere arancioni

Località dell'entroterra
selezionate e certificate dal Touring

Gli effetti della Bandiera arancione

Alcuni dati *



Touring Club Italiano

* Dati presentati alla BIT 2009 (Area eventi Certicibit) -
Premio miglior Programma di accoglienza Bandiere arancioni



Touring Club Italiano



POPOLAZIONE RESIDENTE



VARIAZIONE MEDIA POPOLAZIONE RESIDENTE 2007/2006

→ L'andamento demografico nei Comuni Bandiera arancione è **positivo**. Nel 2007 i **residenti** sono aumentati in media del **1,03%**, tasso superiore al dato Italia e al dato dei Comuni dell'entroterra con meno di 15.000 abitanti.


Fonte: Elaborazione Osservatorio Touring sui piccoli Comuni dell'entroterra su dati Istat, 2009



Touring Club Italiano



OFFERTA RICETTIVA 1/3

Variazione % 2007/2006	COMUNI BANDIERA ARANCIONE 			ITALIA 		
	ESERCIZI	POSTI LETTO		ESERCIZI	POSTI LETTO	
TOTALE	+12,4%	+2,6%	😊😊	-2,7%	-0,3%	😞
ESERCIZI ALBERGHIERI	+2,9%	+0,6%	😊	+0,9%	+2,7%	😊
ESERCIZI COMPLEMENTARI	+15%	+3,9%	😊😊	-3,9%	-2,9%	😞
• B&B	+29,3%	+33,3%	😊😊😊	+20,1%	+19,4%	😊😊
• ALLOGGI IN AFFITTO	+23,6%	+8%	😊😊😊	-9,6%	-5,7%	😞😞
• ALLOGGI AGRITURISTICI	+4,23%	+6,26%	😊	+8,29%	+8,70%	😊😊

Fonte: Elaborazione Osservatorio Touring sui piccoli Comuni dell'entroterra su dati Istat, 2009



Touring Club Italiano



OFFERTA RICETTIVA 2/3

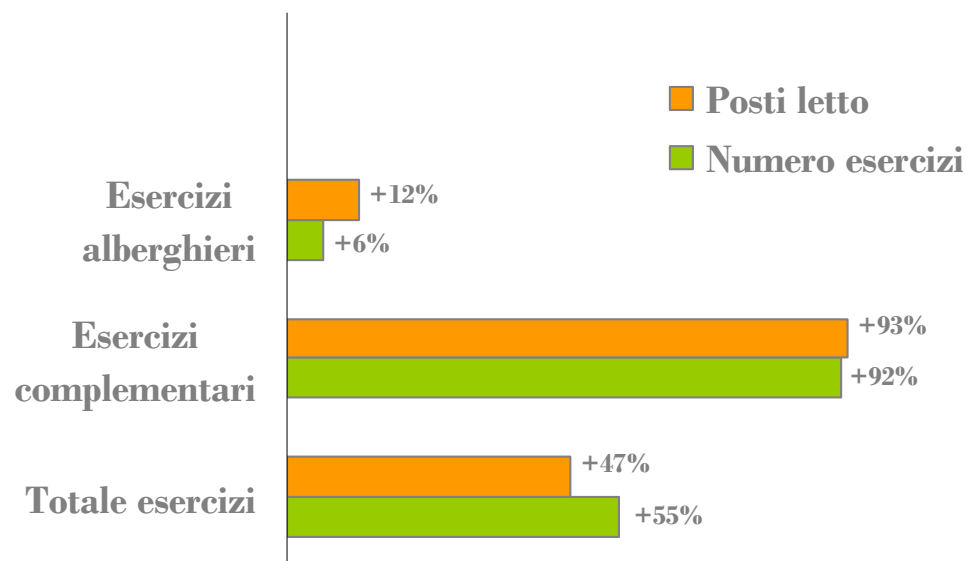
- Nel 2007 l'**offerta ricettiva** delle località certificate è notevolmente aumentata rispetto all'anno precedente (+12,4% di esercizi), raggiungendo una capacità totale di circa 108.000 posti letto;
- il dato è in **controtendenza** rispetto alla diminuzione registrata a livello nazionale nello stesso periodo (-2,7% nel numero strutture);
- la tendenza positiva è determinata dalla **dinamicità dell'extra-alberghiero** (+15% di esercizi) che rappresenta l'**80% dell'offerta ricettiva** dei Comuni Bandiera arancione;
- nei Comuni Bandiera arancione si concentra inoltre il **10% degli Alloggi agrituristici & Country House di tutta l'Italia.**



Touring Club Italiano



OFFERTA RICETTIVA 3/3



VARIAZIONE MEDIA 2007 RISPETTO ALL'ANNO DI ASSEGNAZIONE DEL MARCHIO

→ Dall'anno di assegnazione del marchio, la **consistenza ricettiva** nei Comuni Bandiera arancione è aumentata in media del **55%** e i **posti letto** sono cresciuti in media del **47%**.

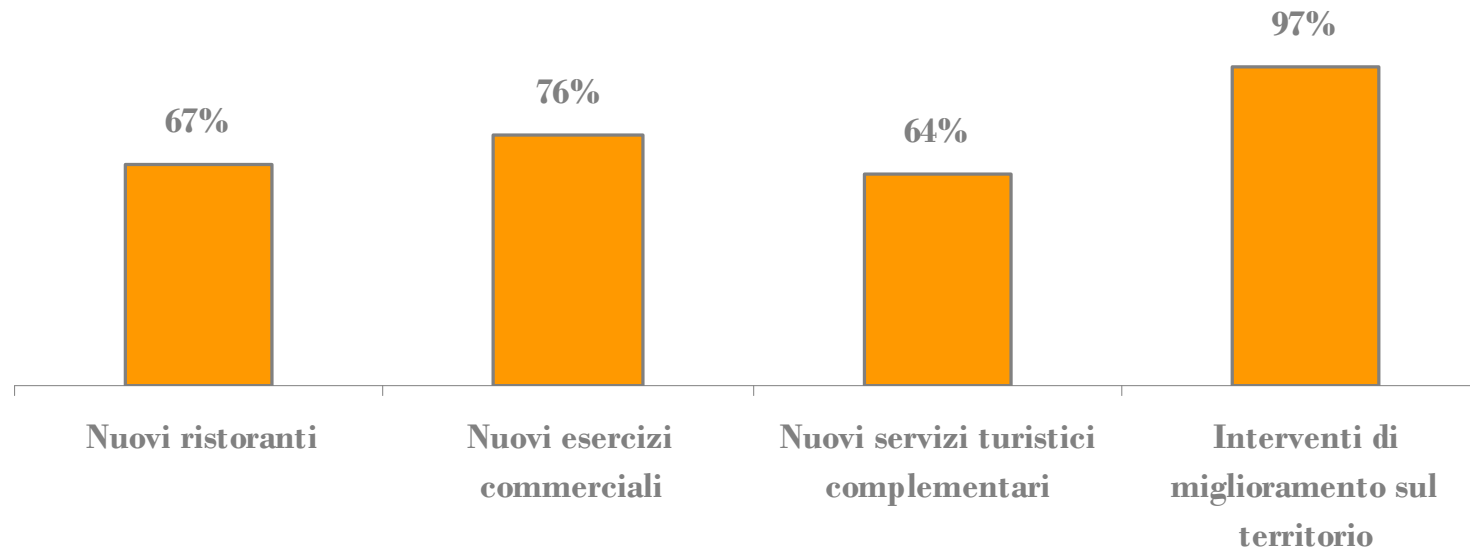
Fonte: Elaborazione Osservatorio Touring sui piccoli Comuni dell'entroterra su dati Istat, 2009



Touring Club Italiano



SISTEMA DI OFFERTA TURISTICA LOCALE



→ Percentuali elevate di Comuni hanno **potenziato il sistema di offerta turistica locale dall'anno di assegnazione del marchio**, avviando nuove **iniziative imprenditoriali e intervenendo sul territorio** (azioni strutturali, di recupero e restauro, di riqualificazione e paesaggistico-ambientali), a beneficio di residenti e turisti.

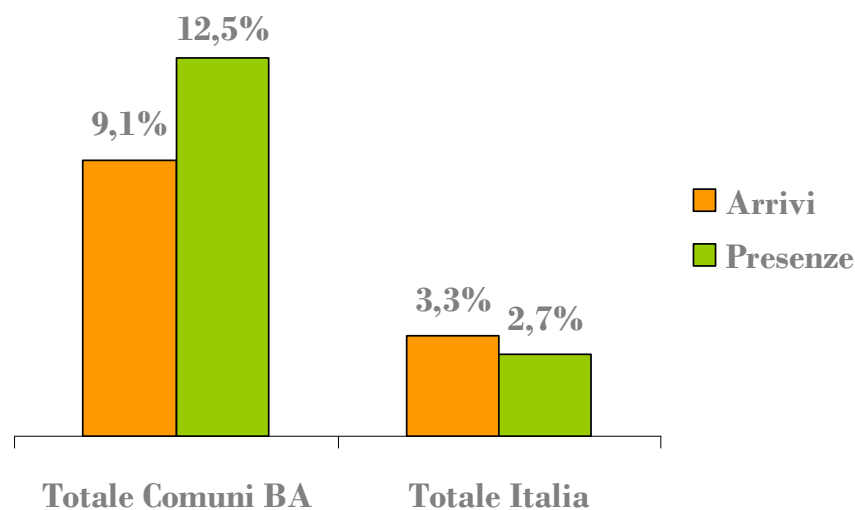
Fonte: Osservatorio Touring sui piccoli Comuni dell'entroterra, 2009



Touring Club Italiano




DOMANDA TURISTICA



VARIAZIONE 2007/2006 ARRIVI E PRESENZE TURISTICHE

- L'andamento dei flussi turistici nelle località Bandiera arancione è **positivo**, e per il 2007 decisamente **superiore alla media italiana**.
- nel 2007 in aumento sia i **turisti italiani** (arrivi +11,4% e presenze +17,2%) sia gli **stranieri** (arrivi +8% e presenze +11,2%);
- dall'anno di assegnazione del marchio gli arrivi nei Comuni sono incrementati in media del **64,4%** le presenze del **28,9%**.

Fonte: Osservatorio Touring sui piccoli Comuni dell'entroterra, 2009



Bandiere arancioni

Località dell'entroterra
selezionate e certificate dal Touring

Per informazioni:

**Area Programmi territoriali
Bandiere arancioni
Touring Club Italiano**

tel. 02 8526828

bandiere.arancioni@touringclub.it

www.bandierearancioni.it



Touring Club Italiano